

Community IPM

Manejo de las Chinchas – ¡Un Paso a la Vez!

Paso 5: Trate con el Calor Todo lo que es Seguro para Lavar

Matthew Frye, New York State Integrated Pest Management Program, Cornell University

- 1** Lleve la ropa, alfombras pequeñas, muñecos de peluche ... a la lavandería en bolsas de basura resistentes sellados.



- 2** Vacíe la bolsa en la secadora por primera— antes de lavar.



- 3** Selle la bolsa con un nudo hermética.



- 4** Coloque la secadora a temperatura alta por 40 minutos.



5

Tire la bolsa vacía en la basura afuera.



6

Lave la ropa como sea necesario; siga las instrucciones de la etiqueta.



7

No ponga la cesta de ropa en el piso—inspeccione antes de llenarlo.



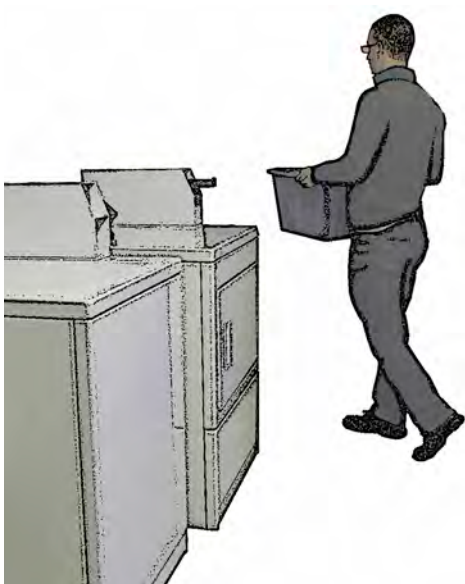
8

Seque la ropa como sea necesario.





9

Doble la ropa en casa.



10

Guarde las cosas separados (asegúrese tapas encajan bien) hasta que los insectos se han eliminados.



Cornell University
Cooperative Extension

IPM New York State
Integrated Pest Management
Program

Produced by the New York State Integrated Pest Management Program, which is funded through Cornell University, Cornell Cooperative Extension, the New York State Department of Agriculture and Markets, the New York State Department of Environmental Conservation, and USDA-NIFA. Illustration and design by Karen English, New York State IPM Program. Cornell Cooperative Extension provides equal program and employment opportunities. © 2013 Cornell University and the New York State IPM Program. Posted 11/2013 at www.nysipm.cornell.edu/factsheets/buildings/bb_mgmt_steps/lavadero.pdf